







Краткая инструкция по оплате ЖКУ по любому лицевому счету в личном кабинете ГИС ЖКХ гражданина:

1. Для перехода к форме оплаты услуг ЖКУ по любому лицевому счету нажмите на соответствующую гиперссылку в личном кабинете гражданина. Откроется страница «Выбор параметров платежа».

Помещение (жилой дом)	Действия		
<p>i Вы являетесь собственником данного помещения</p> <p>Общая площадь: 230.3 м² Жилая площадь: значение не указано Кол-во проживающих: значение не указано Кол-во зарегистрированных: значение не указано</p> <p>Информация о доме Информация о праве собственности</p> <p>Управляющая организация</p>	 Оплатить ЖКУ	 Оплатить ЖКУ по любому лицевому счету	 Передать показания приборов учета
	 Приборы учета	 Голосование по дому	 Направить обращение или жалобу

Шаг №1

2. В поле «Исполнитель услуг» начните вводить часть наименования организации, либо другой реквизит, например, ИНН (не менее 5 символов). После их ввода выберете нужный вариант из выпадающего списка исполнителей услуг.

Выбор параметров платежа

Исполнитель услуг	<input type="text" value="Введите часть наименования организации, ОГРН, КПП, ИНН, ФИО, ОГРНИП"/>	<input type="button" value="Поиск в реестре"/>
Расчетный счет	<input type="text"/>	<input type="button" value="..."/>
Номер лицевого счета (иной идентификатор платежщика), присвоенный исполнителем услуг	<input type="text" value="Введите номер лицевого счета (иной идентификатор платежщика)"/>	
Период оплаты:	<input type="text" value="10.2016"/>	
Сумма платежа:	<input type="text"/>	руб.

Шаг №2

2.1. Для выбора исполнителя услуг из реестра зарегистрированных организаций нужно нажать кнопку «Поиск в реестре». Введите параметры поискового запроса, далее выберите требуемый результат из списка.

Выбор организации ✕

Тип лица

Наименование

ОГРН

ИНН

КПП

Субъект РФ

Код по ОКПОФ

Последние версии информации

Действующие организации

Информация из ЕГРЮЛ/ЕГРИП (для ЮЛ и ИП)

⬅️ Свернуть поиск
Очистить
Найти

ОГРН/ОГРНИП, КПП	Наименование/ФИО	ИНН	Дата и наименование источника данных
1031801650561 КПП 183401001	Общество с ограниченной ответственностью Центр реабилитации инвалидов детства "Инватруд"	1834026992	14.04.2015 0 - EGR
1071839000420 КПП 183901001	Общество с ограниченной ответственностью "Гранит"	1813010656	14.04.2015 0 - EGR

Отменить
Выбрать

Шаг №2.1

3. Далее на странице «Выбор параметра платежа» заполните поле «Расчетный счет» (Кнопка «...» откроет окно «Выбор платежных реквизитов»). Выберите требуемый результат из списка и, вернувшись на страницу «Выбор параметра платежа», введите номер лицевого счета или иной идентификатор плательщика, период оплаты и сумму платежа. Нажмите на кнопку «Далее».

Выбор платежных реквизитов ✕

Банк получателя

№ расчетного счета получателя

Свернуть поиск

Найти

Результаты поиска

Наименование получателя ▲	КПП получателя ▲	ИНН получателя ▲	Банк получателя ▲	Номер расчетного счета получателя ▲
ОБЩЕСТВО С ОГРАНИЧЕННОЙ ОТВЕТСТВЕННОСТЬЮ "КОМПАЬОН"	245001001	2450004009	ПАО Яхтбанк	222558889996663311

Выводить по

Отменить
Выбрать

Шаг №3

4. На странице «Подтверждение параметров платежа» проверьте правильность введенных данных и нажмите «Оплатить». После успешного завершения оплаты с информацией о проведенной оплате можно ознакомиться на странице «История платежей».

Подтверждение параметров платежа

Получатель платежа	ОБЩЕСТВО С ОГРАНИЧЕННОЙ ОТВЕТСТВЕННОСТЬЮ "КОМПАЬОН"	
	ИНН	2450004009
	КПП	245001001
	Банк	ПАО Ятбанк
	БИК	123456793
	Расчетный счет	2225588899966633311
	Корреспондентский счет	
Номер лицевого счета (иной идентификатор плательщика):	46776788	
Период оплаты:	Октябрь 2016	
Сумма платежа:	834.00 руб.	

Шаг №4

[Назад](#)[Оплатить](#)

Подробнее с возможностями ГИС ЖКХ по оплате коммунальных услуг вы можете ознакомиться в руководстве пользователя системы.